

CARPETS

& MORE

• DYWANY, KTÓRE POKOCHASZ •



**Kompendium wiedzy o dywanach**

[www.carpetsandmore.pl](http://www.carpetsandmore.pl)

<b>Producent</b>	Belgia
<b>Sposób tkania</b>	tkane maszynowo
<b>Wykończenie</b>	wykończone ręcznie, podwinięcie z taśmą wzmacniającą, tkane na płasko, brak możliwości innego niż fabryczne wykończenia dywanów
<b>Dostępność</b>	do potwierdzenia, dostawy do Polski co 21 dni
<b>Skład</b>	100% PET W 100% recyklingowany. LPD jako jedyny producent dywanowy w Europie jest całkowicie przyjazny środowisku. Wszystkie kolekcje są ECO z surowców pozyskiwanych poprzez <b>upcykling – jest to forma wtórnego przetwarzania odpadów, w wyniku którego powstają wyroby o wartości wyższej niż poprzednie, traktowane jako wartościowe surowce. Proces ten pozwala zmniejszyć zarówno ilość odpadów, jak i materiałów wykorzystywanych w produkcji pierwotnej</b>
<b>Czyszczenie</b>	łatwe w utrzymaniu czystości oraz czyszczeniu
<b>Certyfikaty</b>	posiadają certyfikaty do użycia w budynkach użyteczności publicznej, OEKO TEX – 100
<b>Dostępne rozmiary</b>	w zależności od kolekcji: 80x150   80x250   100x140   ø 140   140x200   170x240   200x280   ø 240   240x340   280x390 (od 4 do 9 różnych rozmiarów w kolekcji)
<b>Tkanie na wymiar</b>	Brak możliwości tkania na wymiar w pojedynczych sztukach, tkanie na wymiar możliwe od kilkunastu sztuk tego samego wzoru oraz rozmiaru, po indywidualnym zapytaniu



Przyjazne dzieciom oraz alergikom



Idealne pod meble z kórkami, np. fotele biurowe



Przyjazne zwierzętom

## Czyszczenie Louis de Poortere

### CODZIENNA KONSERWACJA

- Czyszczenie robotem sprzątającym (typu Roomba) jest niewskazane.
- Zalecane czyszczenie odkurzaczem bez szczotek obrotowych.  
Do zachowania żywotności dywanu, ważne jest odkurzanie go co najmniej raz w tygodniu od dnia zakupu.
- Dywan można czyścić ręcznie, używając bawełnianego ręcznika frotte. Polecamy użycie detergentu "James Interior Cleaner" zgodnie z instrukcją użytkownika. Należy nałożyć na plamę James Interior Cleaner lub inny delikatny detergent (nie należy używać mydła, ani mocnych środków - typu np. wybielacz). Następnie potrzebny biały ręcznik frotte, używając szerokich pociągnięć do środka plamy. Jeśli zauważysz, że zabrudzenia schodzą z dywanu, możesz kontynuować czyszczenie.

## Czyszczenie Louis de Poortere

### PRANIE DYWANÓW ECORUGS

Aby uprać dywan Ecorug, postępuj zgodnie z poniższymi instrukcjami:

- usuń etykietę znajdującą się z tyłu dywanu, ale zachowaj ją - będzie potrzebna do skorzystania z naszego "Programu zwrotu",
- pierz ręcznie w maksymalnej temperaturze prania wynoszącej 30°C, używając delikatnych detergentów,
- nie można suszyć dywanu w suszarce bębnowej, wysokie temperatury suszenia mogą niekorzystnie wpłynąć na kolory,
- ecorug należy suszyć na płasko lub rozwieszać w pomieszczeniu, aby zapobiec zmianie kolorów przez światło słoneczne,
- nie można prasować dywanu Ecorug, wysoka temperatura prasowania może go uszkodzić,
- nie można wybielać dywanu Ecorug, ponieważ może to zmienić jego kolory,
- podczas prania może się zdarzyć, że zgrzewana taśma na spodzie dywanu może się częściowo odłączyć (patrz zdjęcie pod spodem). W takim przypadku można ją umieścić ponownie przez wyprasowanie taśmy w niskiej temperaturze (maksymalnie 110°C), Prasowanie jest dozwolone tylko w tym celu!!! Prasowanie należy wykonywać na desce do prasowania,
- możliwe jest wystąpienie niewielkiego zużycia na spodniej stronie produktu po praniu (patrz zdjęcie). Jest to całkowicie normalne i nie ma wpływu na widoczną stronę, ani jakość produktu.

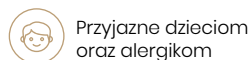


Zdjęcie 1. Zgrzewana taśma



Zdjęcie 2. Spodnia warstwa

<b>Producent</b>	Niderlandy
<b>Sposób tkania</b>	tkane ręcznie lub maszynowo
<b>Wykończenie</b>	obszycie typu overlock, brak możliwości innego niż fabryczne wykończenia dywanu
<b>Dostępność</b>	do potwierdzenia, dostawy do Polski co 21 dni
<b>Skład</b>	w zależności od kolekcji producent posiada do wyboru: ◇ dywany z wełny – dziewiczej, nowozelandzkiej, z merynosów, nepalskiej, ◇ dywany z mieszanki wełny z wiskozą
<b>Czyszczenie</b>	łatwe w czyszczeniu oraz utrzymaniu czystości
<b>Certyfikaty</b>	brak certyfikatów do budynków użyteczności publicznej / wełna jest materiałem niepalnym
<b>Dostępne rozmiary</b>	w zależności od kolekcji: 67x230   87x300   90x150   ø 100   120x180   140x200   ø 150   160x230 170x240   200x280   ø 200   200x300   250x350
<b>Tkanie na wymiar</b>	w ramach istniejących wzorów istnieje możliwość tkania na wymiar w pojedynczych sztukach i w różnych kształtach: koło, prostokąt, kwadrat oraz owal. Minimalna ilość w dywanach na wymiar* to 4m². Mniejszy dywan możliwy do uszycia w cenie pełnych 4m². Czas realizacji dywanów „na wymiar” – od 4 do 6 miesięcy.



Przyjazne dzieciom oraz alergikom



Przyjazne zwierzętom



Miłe w dotyku

## Czyszczenie Brink&Campman

### CODZIENNA KONSERWACJA

- Czyszczenie robotem sprzątającym (typu Roomba) jest niewskazane.
- Zalecane czyszczenie odkurzaczem bez szczotek obrotowych. Do zachowania żywotności dywanu, ważne jest odkurzanie go co najmniej raz w tygodniu od dnia zakupu.
- Dywan można czyścić ręcznie, używając bawełnianego ręcznika frotte. Polecamy użycie detergentu „James Interior Cleaner”. Należy nałożyć na plamę James Interior Cleaner zgodnie z instrukcją jego użytkowania (nie należy używać mocnych detergentów – typu np. wybielacz). Następnie odsączać wilgoć białym ręcznikiem frotte, wykonując delikatne ruchy w kierunku środka plamy, do momentu, aż plama zacznie znikać. Jeśli zauważysz, że zabrudzenia schodzą z dywanu, możesz kontynuować czyszczenie.
- Całkowite pranie dywanu, wyłącznie w wyspecjalizowanych pralniach chemicznych. Nie należy dopuszczać do całkowitego przemoczenia dywanu.

## IN&OUTDOOR

<b>Producent</b>	Niderlandy
<b>Sposób tkania</b>	tkane maszynowo
<b>Wykończenie</b>	brak możliwości innego niż fabryczne wykończenia dywanu
<b>Dostępność</b>	do potwierdzenia, dostawy do Polski co 21 dni
<b>Skład</b>	Polipropylen 100%
<b>Czyszczenie</b>	łatwe w czyszczeniu oraz utrzymaniu czystości
<b>Przeznaczenie</b>	dywany idealne do wszystkich domowych pomieszczeń oraz na balkony i tarasy niezadaszone/zadaszone
<b>Certyfikaty</b>	brak certyfikatów do budynków użyteczności publicznej
<b>Dostępne rozmiary</b>	w zależności od kolekcji: 140x200   160x230   200x280   250x350
<b>Tkanie na wymiar</b>	brak możliwości tkania na wymiar
<b>Inne</b>	Ze względu na możliwość wystąpienia reakcji z produktami używanymi do konserwacji tarasów nie zaleca się używania dywanów na tarasach drewnianych



Przyjazne dzieciom oraz alergikom



Przyjazne zwierzętom

## Czyszczenie Brink&Campman In&Outdoor

### CODZIENNA KONSERWACJA

- Czyszczenie robotem sprzątającym (typu Roomba) jest niewskazane.
- Zalecane czyszczenie odkurzaczem bez szczotek obrotowych. Do zachowania żywotności dywanu, ważne jest odkurzanie go co najmniej raz w tygodniu od dnia zakupu.
- Dywan można czyścić ręcznie, używając bawełnianego ręcznika frotte. Polecamy użycie detergentu „James Interior Cleaner”. Należy nałożyć na plamę James Interior Cleaner zgodnie z instrukcją jego użytkowania (nie należy używać mocnych detergentów – typu np. wybielacz). Następnie odsączać wilgoć białym ręcznikiem frotte, wykonując delikatne ruchy w kierunku środka plamy, do momentu, aż plama zacznie znikać. Jeśli zauważysz, że zabrudzenia schodzą z dywanu, możesz kontynuować czyszczenie.
- Całkowite pranie dywanu, wyłącznie w wyspecjalizowanych pralniach chemicznych. Dywan możemy całościowo umyć w naszym ogrodzie (używając do tego węża ogrodowego) lub na balkonie, a następnie przewiesić przez poręcz, do jego całkowitego wyschnięcia.
- Zalecane jest odwrócenie dywanu na lewą stronę do całkowitego wyschnięcia po praniu na mokro.

# Rezas


<b>Producent</b>	Dania
<b>Sposób tkania</b>	tkane ręcznie
<b>Wykończenie</b>	brak możliwości innego niż fabryczne wykończenia dywanu
<b>Dostępność</b>	do potwierdzenia, dostawy do Polski co 21 dni
<b>Skład</b>	w zależności od kolekcji producent posiada do wyboru: <ul style="list-style-type: none"><li>◇ dywany z wełny dziewiczej, nowozelandzkiej, z merynosa, nepalskiej – łatwe w czyszczeniu,</li><li>◇ dywany z najwyższej jakości wiskozy – do prania w wyspecjalizowanych pralniach chemicznych,</li><li>◇ dywany z mieszanki wełny z wiskożą – do prania w wyspecjalizowanych pralniach chemicznych,</li><li>◇ oryginalne wełniane dywany VINTAGE PERSKIE – łatwe w czyszczeniu</li><li>◇ oryginalne wełniane dywany orientalne (Gabbah, Heriz, Kasghai, Kashmar, Tabriz, itp.) – łatwe w czyszczeniu,</li></ul>
<b>Czyszczenie</b>	w zależności od kolekcji
<b>Certyfikaty</b>	brak certyfikatów do budynków użyteczności publicznej/ wełna jest materiałem niepalnym
<b>Dostępne rozmiary</b>	w zależności od kolekcji: 60x90 80x150 140x200 ø 150 170x240 ø 200 200x280 200x300 230x330 ø 250 250x350 300x400 ø 300
<b>Tkanie na wymiar</b>	w ramach istniejących wzorów istnieje możliwość tkania na wymiar w pojedynczych sztukach i w różnych kształtach: koło, prostokąt, kwadrat oraz owal. <small>Minimalna ilość w dywanach na wymiar to 4m2. Mniejszy dywan możliwy do uszycia w cenie pełnych 4m2. Czas realizacji dywanów „na wymiar” – od 4 do 6 miesięcy.</small>




Przyjazne dzieciom



Miłe w dotyku



dywan z wiskozy



dywan wełniany

## Czyszczenie Rezas

### KOLEKCJE WEŁNIANE / CODZIENNA KONSERWACJA

- Czyszczenie robotem sprzątającym (typu Roomba) jest niewskazane.
- Zalecane czyszczenie odkurzaczem bez szczotek obrotowych.  
Do zachowania żywotności dywanu, ważne jest odkurzanie go co najmniej raz w tygodniu od dnia zakupu.
- Dywan można czyścić ręcznie, używając bawełnianego ręcznika frotte. Polecamy użycie detergentu „James Interior Cleaner”.  
Należy nałożyć na plamę James Interior Cleaner zgodnie z instrukcją jego użytkowania (nie należy używać mocnych detergentów - typu np. wybielacz).  
Następnie odsączać wilgoć białym ręcznikiem frotte, wykonując delikatne ruchy w kierunku środka plamy, do momentu, aż plama zacznie znikać. Jeśli zauważysz, że zabrudzenia schodzą z dywanu, możesz kontynuować czyszczenie.
- Całkowite pranie dywanu, wyłącznie w wyspecjalizowanych pralniach chemicznych.  
Nie należy dopuszczać do całkowitego przemoczenia dywanu.

### KOLEKCJE WISKOZOWE / CODZIENNA KONSERWACJA

- Niezalecane czyszczenie robotem sprzątającym (typu Roomba).
- Zalecane czyszczenie odkurzaczem bez szczotek obrotowych.
- Do zachowania żywotności dywanu, ważne jest odkurzanie go co najmniej raz w tygodniu od dnia zakupu.
- Całkowite pranie dywanu, wyłącznie w wyspecjalizowanych pralniach chemicznych.  
Nie należy dopuszczać do całkowitego przemoczenia dywanu.

<b>Producent</b>	Szwecja																																																
<b>Sposób tkania</b>	tkane maszynowo																																																
<b>Wykończenie</b>	brak możliwości innego niż fabryczne wykończenia dywanu																																																
<b>Dostępność</b>	do potwierdzenia, dostawy do Polski co 21 dni																																																
<b>Skład</b>	w zależności od kolekcji producent posiada do wyboru: <ul style="list-style-type: none"> <li>◊ dywany winylowe idealne do kuchni, łazienki, przedpokoju, wiatrotapu, na balkon niezadaszony, taras niezadaszony,</li> <li>◊ dywany mix - winyl/bawełna idealne do wszystkich domowych pomieszczeń oraz na balkony i tarasy niezadaszone,</li> <li>◊ dywany wełniane idealne do wszystkich domowych pomieszczeń,</li> </ul>																																																
<b>Czyszczenie</b>	łatwe w czyszczeniu oraz utrzymaniu czystości, kolekcje mix możliwe do prania w pralce																																																
<b>Certyfikaty</b>	RoHS, REACH, brak certyfikatów do budynków użyteczności publicznej																																																
<b>Dostępne rozmiary</b>	w zależności od kolekcji: <table border="1" style="width: 100%; text-align: center; font-size: small;"> <tr> <td>70x50</td><td>70x100</td><td>70x140</td><td>70x150</td><td>70x180</td><td>70x200</td><td>70x220</td><td>70x260</td> </tr> <tr> <td>70x250</td><td>70x300</td><td>70x340</td><td>70x350</td><td>70x380</td><td>70x400</td><td>70x450</td><td>75x150</td> </tr> <tr> <td>75x200</td><td>75x250</td><td>75x300</td><td>75x350</td><td>80x150</td><td>80x200</td><td>80x250</td><td>80x300</td> </tr> <tr> <td>80x350</td><td>80x400</td><td>140x200</td><td>150x100</td><td>150x150</td><td>150x180</td><td>150x200</td><td></td> </tr> <tr> <td>150x220</td><td>150x250</td><td>170x200</td><td>170x220</td><td>170x250</td><td>170x260</td><td>200x250</td><td></td> </tr> <tr> <td>200x300</td><td></td><td></td><td></td><td></td><td></td><td></td><td></td> </tr> </table>	70x50	70x100	70x140	70x150	70x180	70x200	70x220	70x260	70x250	70x300	70x340	70x350	70x380	70x400	70x450	75x150	75x200	75x250	75x300	75x350	80x150	80x200	80x250	80x300	80x350	80x400	140x200	150x100	150x150	150x180	150x200		150x220	150x250	170x200	170x220	170x250	170x260	200x250		200x300							
70x50	70x100	70x140	70x150	70x180	70x200	70x220	70x260																																										
70x250	70x300	70x340	70x350	70x380	70x400	70x450	75x150																																										
75x200	75x250	75x300	75x350	80x150	80x200	80x250	80x300																																										
80x350	80x400	140x200	150x100	150x150	150x180	150x200																																											
150x220	150x250	170x200	170x220	170x250	170x260	200x250																																											
200x300																																																	
<b>Tkanie na wymiar</b>	brak możliwości tkania na wymiar, możliwość zmiany długości dywanu w niektórych kolekcjach po uprzednim potwierdzeniu																																																



Przyjazne dzieciom  
oraz alergikom



Przyjazne zwierzętom



dywan winylowy



dywan mix

## Czyszczenie Horreds Mattan In&Outdoor

### CODZIENNA KONSERWACJA

- Niezalecane jest czyszczenie robotem sprzątającym (typu Roomba).
- Zalecane czyszczenie odkurzaczem bez szczotek obrotowych.  
Do zachowania żywotności dywanu, ważne jest odkurzanie go co najmniej raz w tygodniu od dnia zakupu.
- Dywan można czyścić ręcznie, używając bawełnianego ręcznika frotte. Polecamy użycie detergentu "James Interior Cleaner".  
Należy nałożyć na plamę James Interior Cleaner zgodnie z instrukcją jego użytkowania lub delikatny detergent (nie należy używać mocnych środków - typu np. wybielacz). Następnie odsączać wilgoć białym ręcznikiem frotte, wykonując delikatne ruchy w kierunku środka plamy, do momentu, aż plama zacznie znikać. Jeśli zauważysz, że zabrudzenia schodzą z dywanu, możesz kontynuować czyszczenie.
- Dywan wityłowy możemy całościowo umyć w naszym ogrodzie (używając do tego węża ogrodowego) lub na balkonie, a następnie przewiesić przez poręcz, do jego całkowitego wyschnięcia.

### PRANIE W PRALCE

- Prać w pralce w maksymalnej temperaturze prania wynoszącej 30°C, używając delikatnego lub umiarkowanego programu prania, z zredukowanym wirowaniem (maksymalnie 600 obr./min.).
- Nie można suszyć dywanu w suszarce bębnowej. Wyższe temperatury suszenia mogą wpłynąć na kolory,
- Nie można prasować dywanu. Nie jest to konieczne, a wysoka temperatura prasowania może go uszkodzić,
- Nie można wybielać dywanu, ponieważ może to zmienić jego kolory

CARPETS

& MORE

## ROYAL / IMPERIAL

<b>Producent</b>	Polska
<b>Sposób tkania</b>	tkane maszynowo, 2 mln punktów/m <sup>2</sup>
<b>Wykończenie</b>	overlock + frędzle, brak możliwości innego obszycia
<b>Dostępność</b>	do potwierdzenia, dostawy do Polski co 12 tygodni
<b>Skład</b>	wiskoza / akryl
<b>Czyszczenie</b>	łatwe w czyszczeniu oraz utrzymaniu czystości
<b>Certyfikaty</b>	OEKO TEX - 100, brak certyfikatów do budynków użyteczności publicznej
<b>Dostępne rozmiary</b>	w zależności od kolekcji: 80x150   120x180   ø 150   160x230   ø 200   200x290   240x340   300x400
<b>Tkanie na wymiar</b>	brak możliwości tkania na wymiar
<b>Dystrybucja</b>	kolekcja Royal wyłącznie w sprzedaży stacjonarnej



Przyjazne dzieciom  
oraz alergikom



Przyjazne zwierzętom



Miłe w dotyku

## Czyszczenie Royal / Imperial

### CODZIENNA KONSERWACJA

- Czyszczenie robotem sprzątającym (typu Roomba) jest niewskazane.
- Zalecane czyszczenie odkurzaczem bez szczotek obrotowych.  
Do zachowania żywotności dywanu, ważne jest odkurzanie go co najmniej raz w tygodniu od dnia zakupu.
- Dywan można czyścić ręcznie, używając bawełnianego ręcznika frotte. Polecamy użycie detergentu "James Interior Cleaner" zgodnie z instrukcją użytkowania. Należy nałożyć na plamę James Interior Cleaner lub inny delikatny detergent (nie należy używać mydła ani mocnych środków - typu np. wybielacz). Następnie potrzeb białym ręcznikiem frotte, używając szerokich pociągnięć. Jeśli zauważysz, że zabrudzenia schodzą z dywanu, możesz kontynuować czyszczenie.
- Całkowite pranie dywanu, wyłącznie w wyspecjalizowanych pralniach chemicznych. Nie należy dopuszczać do całkowitego przemoczenia dywanu.



CARPETS

& MORE

## DECO RUGS

<b>Producent</b>	Polska
<b>Sposób tkania</b>	tkane maszynowo, tkane na płasko
<b>Wykończenie</b>	brak możliwości innego obszycia
<b>Dostępność</b>	do potwierdzenia, dostawy do Polski co 12 tygodni.
<b>Skład</b>	bawełna / poliester / wiskoza
<b>Czyszczenie</b>	łatwe w czyszczeniu oraz utrzymaniu czystości
<b>Certyfikaty</b>	OEKO TEX - 100, brak certyfikatów do budynków użyteczności publicznej
<b>Dostępne rozmiary</b>	w zależności od kolekcji: 160x230 200x280 240x280
<b>Tkanie na wymiar</b>	brak możliwości tkania na wymiar



Przyjazne dzieciom  
oraz alergikom



Przyjazne zwierzętom



Miłe w dotyku

## Czyszczenie Deco Rugs

### CODZIENNA KONSERWACJA

- Możliwe jest czyszczenie robotem sprzątającym (typu Roomba).
- Zalecane czyszczenie odkurzaczem bez szczotek obrotowych.  
Do zachowania żywotności dywanu, ważne jest odkurzanie go co najmniej raz w tygodniu od dnia zakupu.
- Dywan można czyścić ręcznie, używając bawełnianego ręcznika frotte. Polecamy użycie detergentu "James Interior Cleaner" zgodnie z instrukcją użytkowania. Należy nałożyć na plamę James Interior Cleaner lub inny delikatny detergent (nie należy używać mydła, ani mocnych środków - typu np. wybielacz). Następnie potrzeb białym ręcznikiem frotte, używając szerokich pociągnięć. Jeśli zauważysz, że zabrudzenia schodzą z dywanu, możesz kontynuować czyszczenie.
- Całkowite pranie dywanu, wyłącznie w wyspecjalizowanych pralniach chemicznych. Nie należy dopuszczać do całkowitego przemoczenia dywanu.



CARPETS

& MORE

## BOUCLE

<b>Producent</b>	Polska
<b>Sposób tkania</b>	tkane maszynowo, tkane na płasko, obustronne
<b>Wykończenie</b>	overlock + frędzle, brak możliwości innego obszycia
<b>Dostępność</b>	do potwierdzenia, dostawy do Polski co 12 tygodni.
<b>Skład</b>	akryl / bawełna / poliester / wiskoza
<b>Czyszczenie</b>	łatwe w czyszczeniu oraz utrzymaniu czystości, możliwe do prania w pralce
<b>Certyfikaty</b>	OEKO TEX - 100, brak certyfikatów do budynków użyteczności publicznej
<b>Dostępne rozmiary</b>	w zależności od kolekcji: 160x230 200x280
<b>Tkanie na wymiar</b>	brak możliwości tkania na wymiar



Przyjazne dzieciom  
oraz alergikom



Przyjazne zwierzętom



Miłe w dotyku



## Czyszczenie Boucle

### CODZIENNA KONSERWACJA

- Czyszczenie robotem sprzątającym (typu Roomba) jest niewskazane.
- Zalecane czyszczenie odkurzaczem bez szczotek obrotowych. Do zachowania żywotności dywanu, ważne jest odkurzanie go co najmniej raz w tygodniu od dnia zakupu.
- Dywan można czyścić ręcznie, używając bawełnianego ręcznika frotte. Polecamy użycie detergentu "James Interior Cleaner" zgodnie z instrukcją użytkowania. Należy nałożyć na plamę James Interior Cleaner lub inny delikatny detergent (nie należy używać mydła ani mocnych środków - typu np. wybielacz). Następnie potrzebować białym ręcznikiem frotte, używając szerokich pociągnięć. Jeśli zauważysz, że zabrudzenia schodzą z dywanu, możesz kontynuować czyszczenie.
- Całkowite pranie dywanu, wyłącznie w wyspecjalizowanych pralniach chemicznych.

### PRANIE W PRALCE

- Prać w pralce w maksymalnej temperaturze prania wynoszącej 30°C, używając delikatnego lub umiarkowanego programu prania, ze zredukowanym wirowaniem (maksymalnie 600 obr./min.).
- Nie można suszyć dywanu w suszarce bębnowej. Wyższe temperatury suszenia mogą wpłynąć na kolory.
- Nie można prasować dywanu. Nie jest to konieczne, a wysoka temperatura prasowania może go uszkodzić.
- Nie można wybielać dywanu, ponieważ może to zmienić jego kolory.



CARPETS

& MORE

CARPETS & MORE  
Wiertnicza 169  
02-952 Warszawa

[www.carpetsandmore.pl](http://www.carpetsandmore.pl)